

Cifras sobre exportaciones e importaciones de cerveza y otros sectores durante la pandemia

La pandemia del Coronavirus ha afectado fuertemente las exportaciones e importaciones a nivel global de los más variados sectores económicos e industrias. En esta línea, el informe de Comercio Exterior del Banco Central del 1° trimestre de 2020¹ reveló una caída del 7,5% de las exportaciones respecto al año anterior, en tanto las importaciones totales disminuyeron en un 13,3% en relación con el mismo período del año 2019.

Por otro lado, una nota publicada recientemente por El Mercurio² registró que, en base a cifras entregadas por el Banco Central, las exportaciones acumulan una caída del 7,7% al 15 de junio de 2020, respecto al año anterior. Entre los productos que más se han visto resentidos por esta situación “está el cobre, con una caída de los envíos de 11% en mayo; el salmón, con una contracción de 12% en el mismo, y el vino embotellado, con una baja de 21% para igual período”.

Industria Cervecera

Respecto a la industria de la cerveza, el último reporte de los datos de aduana³, actualizado hasta mayo, reveló las últimas cifras de importaciones y exportaciones relacionadas con el sector cervecero.

Importaciones

En cuanto a las importaciones, al analizar las cifras acumuladas hasta mayo de 2020, se puede observar una disminución de un 46% en cuanto al valor en CIF y un 49,3% respecto a litros.

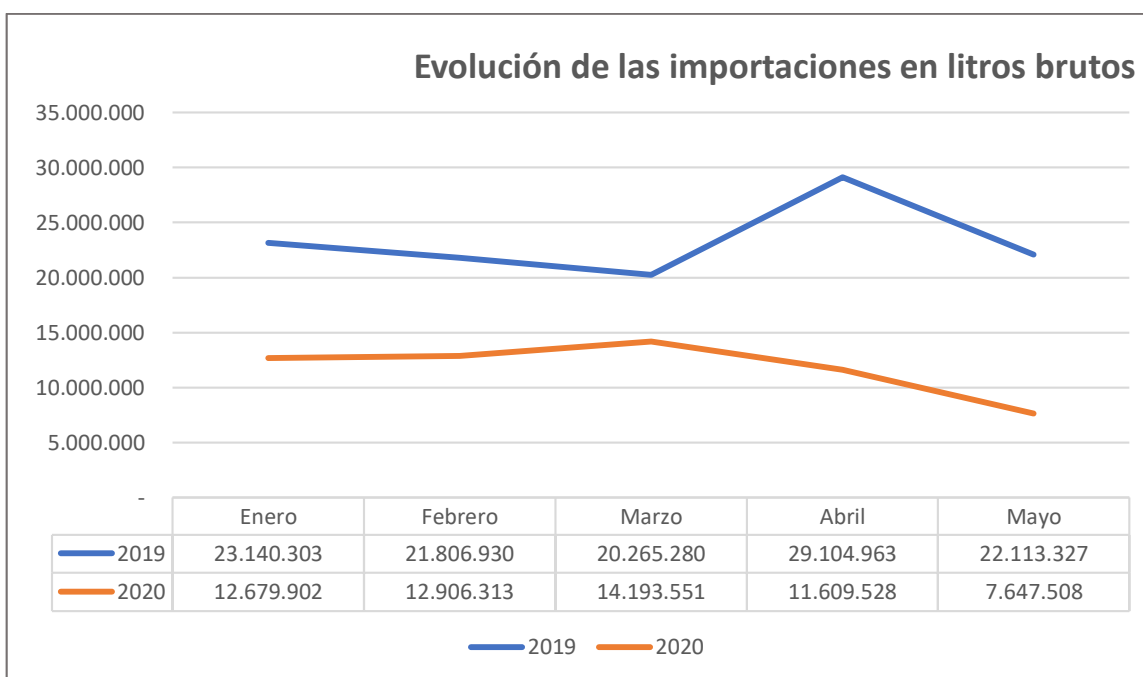
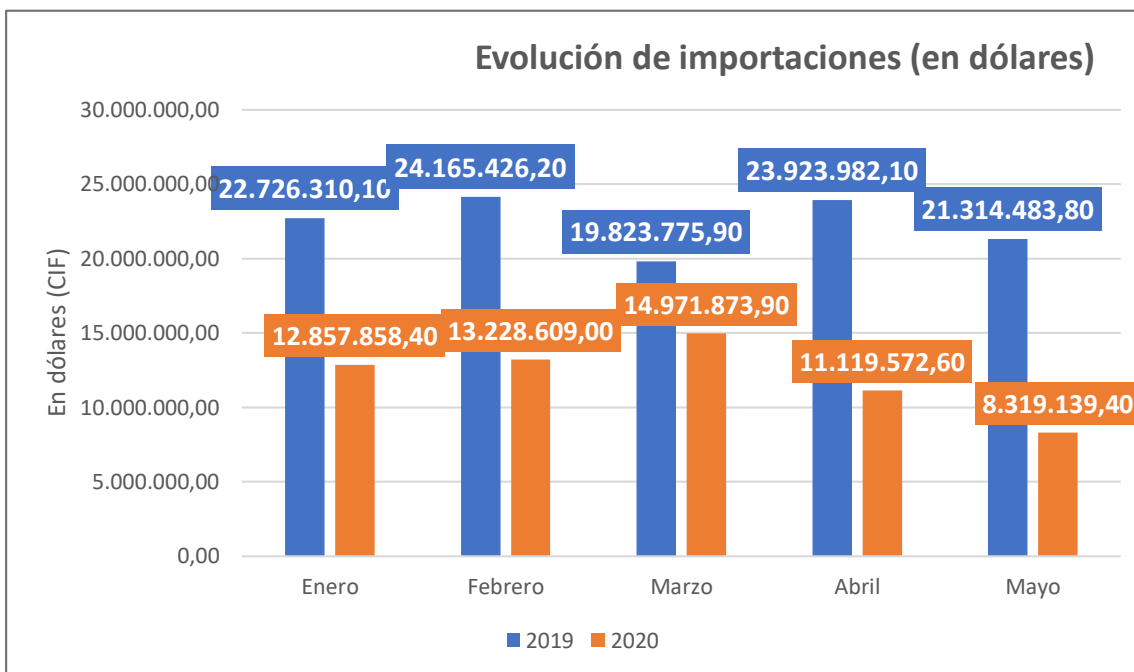
Cuadro Resumen		2019	2020	Variación (%)
Monto (CIF en dólares)		111.953.978,0	60.497.053,2	-46,0
Litros		116.430.803	59.036.802	-49,3

De esta forma, si bien desde principios de año se registraron niveles inferiores a los de 2019, en los últimos tres meses se ha consignado una constante disminución en las importaciones tanto a nivel de cifras en dólares como en litros. En tanto, la mayor baja respecto al año anterior se ve reflejada en mayo, donde se registró una disminución del 61% en cuanto al CIF y de un 65% respecto al total de litros, tal como se aprecia en gráfica siguiente:

¹https://www.bcentral.cl/documents/33528/133362/ICE_I_2020.pdf/31993c4e-edc0-265a-6944-6b375e2292e1?t=1590177112987

²<http://portal.nexnews.cl/showN?valor=e93z5>

³<https://www.aduana.cl/aduana/site/edic/base/port/estadisticas.html>



¹[https://www.bcentral.cl/documents/33528/133362/ICE I 2020.pdf/31993c4e-edc0-265a-6944-6b375e2292e1?t=1590177112987](https://www.bcentral.cl/documents/33528/133362/ICE_I_2020.pdf/31993c4e-edc0-265a-6944-6b375e2292e1?t=1590177112987)

²<http://portal.nexnews.cl/showN?valor=e93z5>

³<https://www.aduana.cl/aduana/site/edic/base/port/estadisticas.html>

Exportaciones

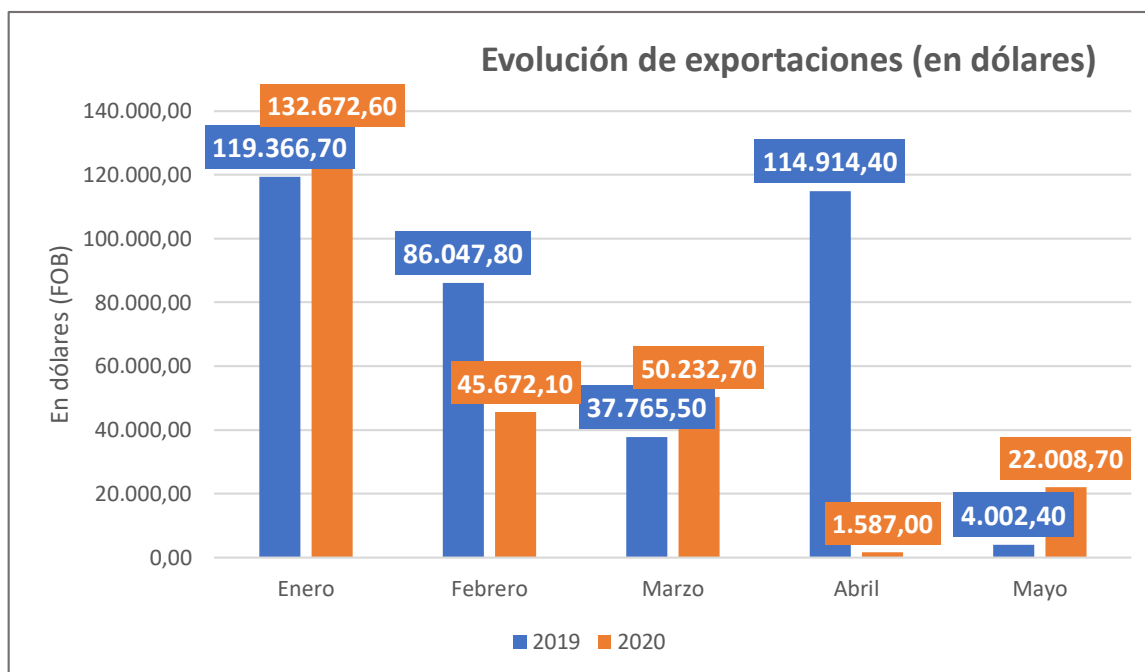
Considerando el acumulado hasta mayo de 2020 y comparándolo con el mismo período del año anterior, la variación total respecto a las exportaciones en litros, representa una disminución de 25,8%. En tanto en monto (FOB en dólares) registra una baja del 30,4%.

Cuadro Resumen			2019	2020	Variación (%)
Monto (FOB dólares)	En		362.096,7	252.173,2	-30,4
Pesos brutos	en	litros	326.817,2	242.654,5	-25,8

Respecto a las exportaciones (en cuanto a FOB dólares), las mayores consecuencias de la pandemia se ven reflejadas en abril, mostrando una caída de un 96,8% respecto a marzo, y un 98,6% en comparación al mismo mes de 2019. Sin embargo, es importante constatar que en mayo se observó una recuperación en este aspecto, logrando un incremento de un 1287% en comparación con el mes anterior, aunque todavía muy por debajo de los niveles observados a principios de año.

En tanto, al comparar la situación de mayo 2020 con el mismo mes del año pasado, si bien se observan resultados muy superiores, es importante consignar que en 2019 fue el mes en el que se registró el menor nivel de exportaciones.

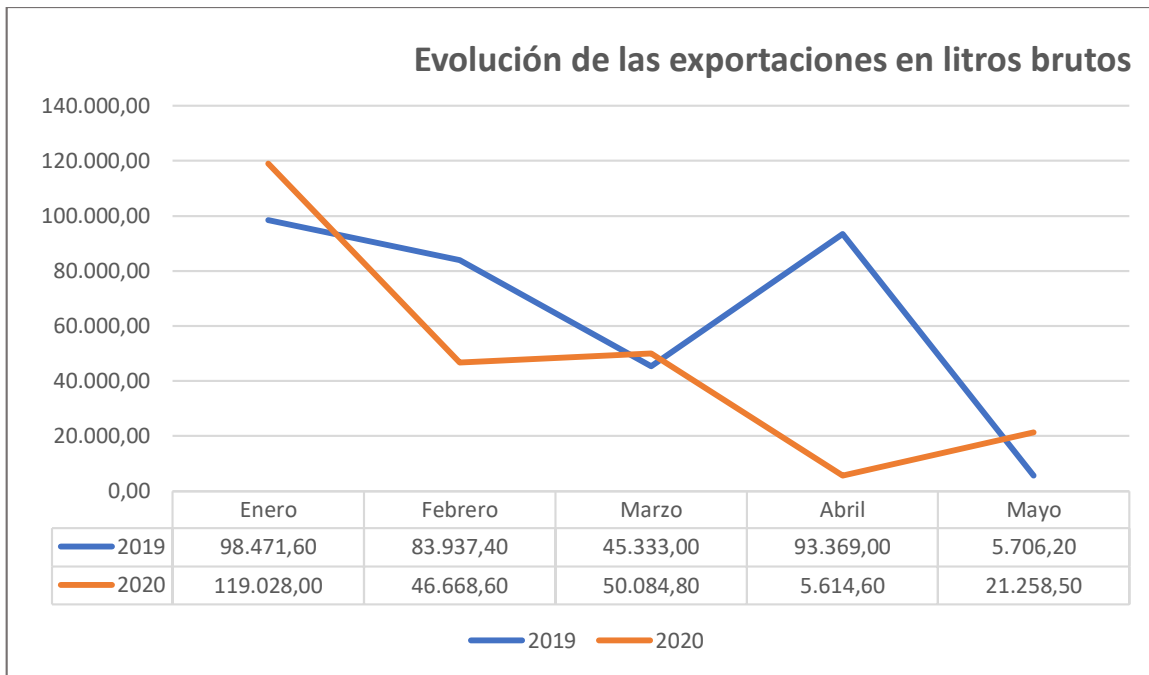
Como es de esperar, al hacer el análisis en cuanto a litros exportados, el comportamiento mensual y la comparación con el año pasado muestra niveles similares.



¹[https://www.bcentral.cl/documents/33528/133362/ICE I 2020.pdf/31993c4e-edc0-265a-6944-6b375e2292e1?t=1590177112987](https://www.bcentral.cl/documents/33528/133362/ICE_I_2020.pdf/31993c4e-edc0-265a-6944-6b375e2292e1?t=1590177112987)

²<http://portal.nexnews.cl/showN?valor=e93z5>

³<https://www.aduana.cl/aduana/site/edic/base/port/estadisticas.html>



¹[https://www.bcentral.cl/documents/33528/133362/ICE I 2020.pdf/31993c4e-edc0-265a-6944-6b375e2292e1?t=1590177112987](https://www.bcentral.cl/documents/33528/133362/ICE_I_2020.pdf/31993c4e-edc0-265a-6944-6b375e2292e1?t=1590177112987)

²<http://portal.nexnews.cl/showN?valor=e93z5>

³<https://www.aduana.cl/aduana/site/edic/base/port/estadisticas.html>